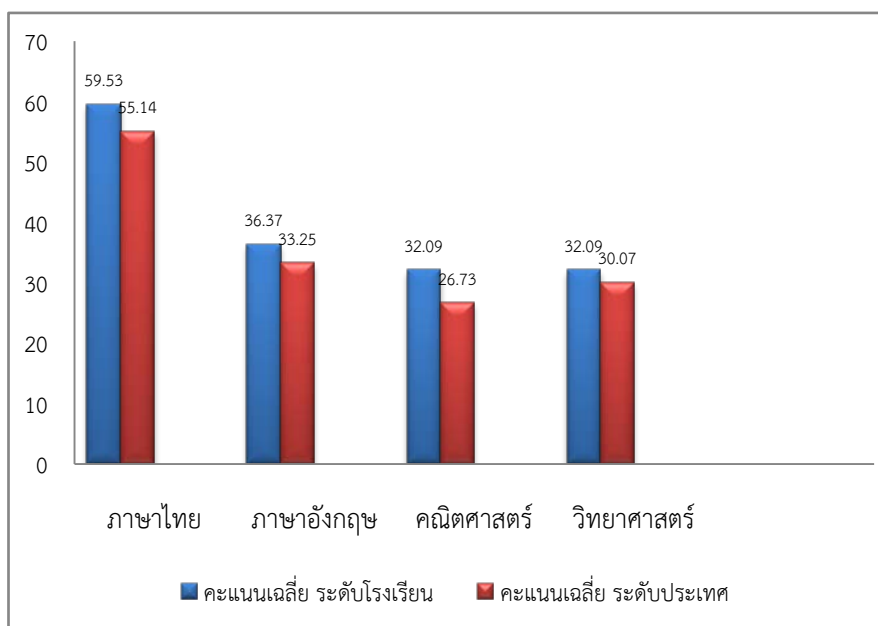


รายงานผลการทดสอบระดับชาติ (o-net) ชั้นมัธยมศึกษาปีที่ 3 ปีการศึกษา 2562

รายวิชา	คะแนนเฉลี่ย		เพิ่ม/ลด
	ระดับโรงเรียน	ระดับประเทศ	
ภาษาไทย	59.53	55.14	+4.39
ภาษาอังกฤษ	36.37	33.25	+3.12
คณิตศาสตร์	32.09	26.73	+5.36
วิทยาศาสตร์	32.09	30.07	+2.02

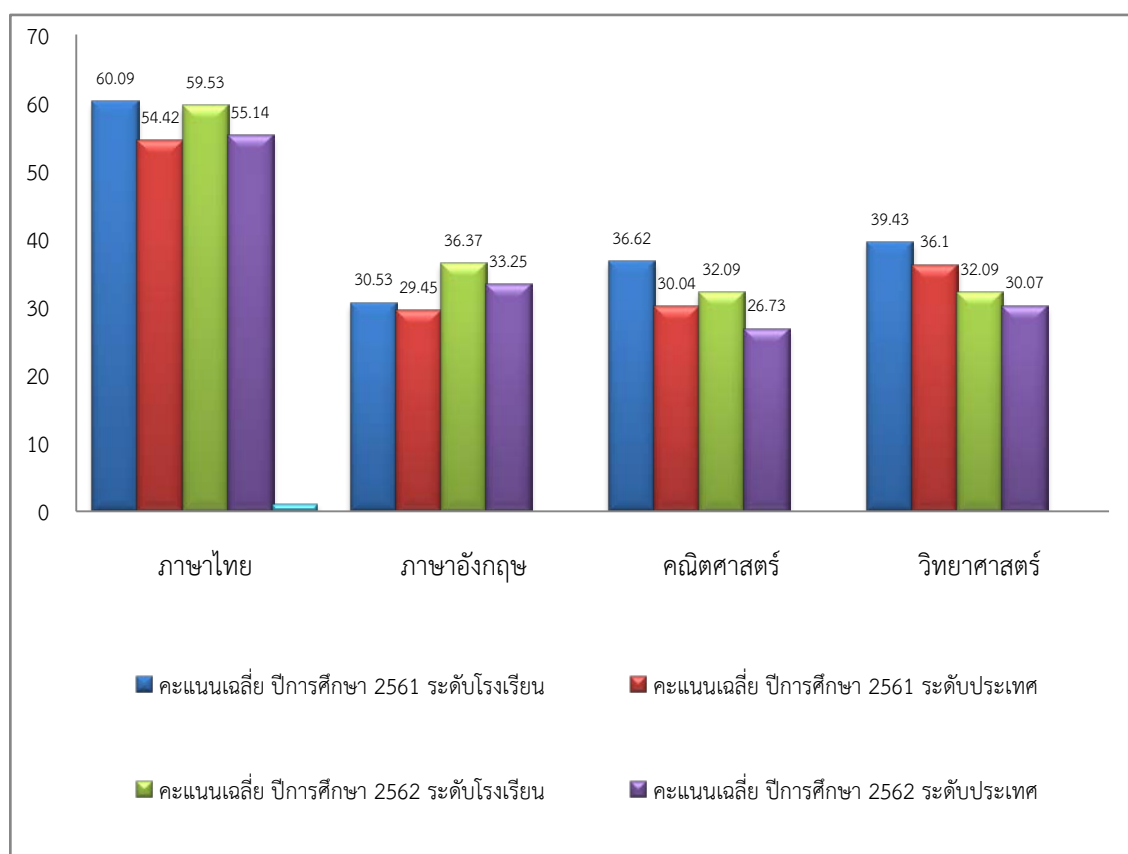
กราฟแสดงการเปรียบเทียบผลการทดสอบระดับชาติ (o-net) ชั้นมัธยมศึกษาปีที่ 3 ปีการศึกษา 2562 ระดับโรงเรียนกับระดับประเทศ



การเปรียบเทียบผลการทดสอบระดับชาติ (o-net) ชั้นมัธยมศึกษาปีที่ 3  
ปีการศึกษา 2561 กับปีการศึกษา 2562

รายวิชา	คะแนนเฉลี่ย					
	ปีการศึกษา 2561			ปีการศึกษา 2562		
	ระดับโรงเรียน	ระดับประเทศ	สูง/ต่ำ	ระดับโรงเรียน	ระดับประเทศ	สูง/ต่ำ
ภาษาไทย	60.09	54.42	+5.67	59.53	55.14	+4.39
ภาษาอังกฤษ	30.53	29.45	+1.08	36.37	33.25	+3.12
คณิตศาสตร์	36.62	30.04	+6.58	32.09	26.73	+5.36
วิทยาศาสตร์	39.43	36.10	+3.33	32.09	30.07	+2.02

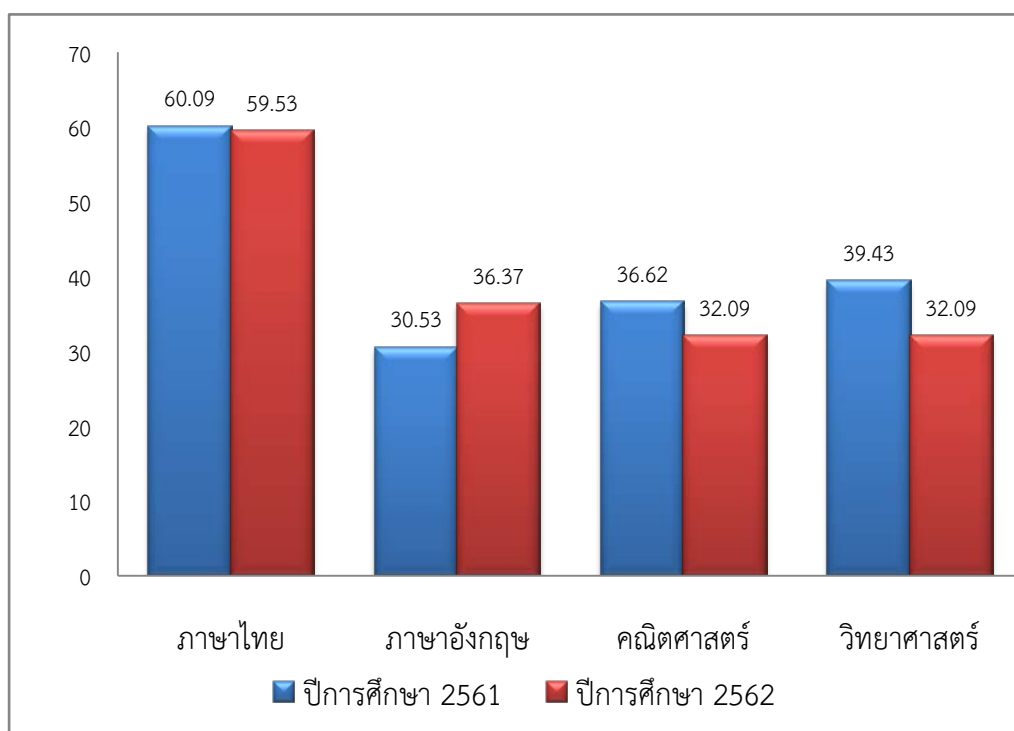
กราฟแสดงการเปรียบเทียบผลการทดสอบระดับชาติ (o-net) ชั้นมัธยมศึกษาปีที่ 3  
ระดับโรงเรียนกับระดับประเทศ ปีการศึกษา 2561 และปีการศึกษา 2562



การเปรียบเทียบผลการทดสอบระดับชาติ (o-net) ชั้นมัธยมศึกษาปีที่ 3  
ปีการศึกษา 2561 กับปีการศึกษา 2562

รายวิชา	ปีการศึกษา		สูง/ต่ำ
	2561	2562	
ภาษาไทย	60.09	59.53	-0.56
ภาษาอังกฤษ	30.53	36.37	+5.84
คณิตศาสตร์	36.62	32.09	-4.53
วิทยาศาสตร์	39.43	32.09	-7.34

กราฟแสดงการเปรียบเทียบผลการทดสอบระดับชาติ (o-net) ชั้นมัธยมศึกษาปีที่ 3  
ระดับโรงเรียน ปีการศึกษา 2561 และปีการศึกษา 2562



การเปรียบเทียบผลการทดสอบระดับชาติ (o-net) กับระดับโรงเรียน ระดับจังหวัด ระดับสังกัด และระดับประเทศ ของนักเรียนชั้นมัธยมศึกษาปีที่ 3 ปีการศึกษา2562

รายวิชา	คะแนนเฉลี่ย			
	ระดับโรงเรียน	ระดับจังหวัด	ระดับสังกัด	ระดับประเทศ
ภาษาไทย	59.53	52.33	55.91	55.14
ภาษาอังกฤษ	36.37	30.33	32.98	33.25
คณิตศาสตร์	32.09	24.39	26.98	26.73
วิทยาศาสตร์	32.09	29.19	30.22	30.07

กราฟแสดงการเปรียบเทียบผลการทดสอบระดับชาติ (o-net) กับระดับโรงเรียน ระดับจังหวัด ระดับสังกัด และระดับประเทศ ของนักเรียนชั้นมัธยมศึกษาปีที่ 3 ปีการศึกษา2562

